

# **중소기업 취업연계 장학금(희망사다리) 학생신청 매뉴얼**

- 일반문의 : 1599 - 2290 (한국장학재단 콜센터)

# 1. 로그인 및 신청하기

1 | 홈으로 로그인 서비스 이용자 등록 홈페이지 이용가이드 ENGLISH

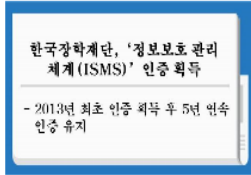


장학금 학자금대출 인재육성 기부 생활관 고객센터 재단소개 정보공개

## 보도자료



[보도자료] 한국장학재단, '사회리더-대학생 멘토링' 오리엔테이션 개최



[보도자료] 한국장학재단, '정보보호 관리체계 (ISMS)' 인증 획득

- [보도자료] 한국장학재단-인천광역시 강화군, 학자금대출 이자지원 업무협약 체결
- [보도자료] 전국 14개 광역자치체, 한국장학재단과 함께 대학생 학자금대출 이자부...
- [보도자료] 한국장학재단-제주도, 청년 부실채무자 지원을 위한 업무협약 체결

## 공지사항

“당신의 꿈은 반드시 이루어집니다”



## 소득연계형 국가장학금



대학생이라면 누구나 신청하여 소득에 따라 지원받는 국가장학금

## 학자금대출



학업에 전념할 수 있도록 등록금과 생활비를 지원하는 학자금대출

- ▶ 국가 교육근로장학금
- ▶ 중소기업 취업연계 장학금장학금 (희망사다리)

신청

## 국가 교육근로 / 중소기업 취업연계 장학금 (희망사다리)



근로경험도 쌓고 장학금도 받는 / 중소기업 취업(창업)을 지원하는 장학금

① 을 선택하여 홈페이지 로그인

② 를 선택한 후 좌측의 ③을 선택하여 신청화면으로 이동

# 1-1. 로그인 및 신청하기



장학금 ▾

국가 교육근로 및 중소기업 취업연계 장학금(희망사다리) ▾

중소기업 취업연계 장학금(희망사다리) ▾


신청하기 ▾



## 신청서작성


[신청가이드바로가기 >](#)

### 한국장학재단 장학금 신청



**대학원성적우수장학금** now

☐ 대학원생지원장학금



**성적우수장학금** now

☐ 대통령과학장학금

☐ 국가우수장학금(이공계)

☐ 국가우수장학금(이공계 지역대)


☐ 인문100년장학금

☐ 예술체육비전장학금

☐ 우수고등학생 해외유학 장학금(국내)

☐ 우수고등학생 해외유학 장학금(해외)

☐ 전문대학성적우수장학금



☐ 푸른등대 삼성SOS장학금 (사랑드림 삼성)

☐ 푸른등대 기부장학금 (사랑드림)

☒ 중소기업 취업연계 장학금 (희망사다리)


☐ 다문화탈북학생멘토링장학금

☐ 대학생청소년교육지원사업 (구교육기부)

☐ 국가 교육근로장학사업 (취업연계)

☐ 봉사유형(장애·외국인 유학생, 권역별취업활성화, 현장교육근로(교육활동지원))

☐ 법학전문대학원장학금



☐ 국가장학금 (표유형/다자녀/지역인재)

☐ 국가 교육근로장학금

▶ 신청하고자 하시는 장학금을 선택하시고 신청하기 버튼을 누르세요.

[신청하기 >](#)

[공인인증서 발급 안내 >](#)

1

2

① 사업을 선택하고, ② 신청하기 버튼 클릭

## 2. 신청서 작성-대학참여여부 확인

### 신청서작성

#### 대학참여여부 확인



①	이름		신청상품	중소기업취업연계장학금(희망사다리)
	상품유형	<input type="radio"/> 창업지원형 <input type="radio"/> 취업지원형	소속대학	<input type="text"/> <a href="#">찾기 &gt;</a>
	대학사업 참여여부			

②

[확인 >](#)

[취소](#)

 참조하세요!

- 상품유형은 대학에서 운영하는 신청유형만 선택 가능합니다.
- 소속대학이 중소기업 취업연계(희망사다리) 장학사업에 참여하지 않는 경우, 사업 신청이 불가능합니다.

- ① 신청유형을 선택하고, 소속대학을 검색하여 입력
- ② 확인버튼을 클릭하여 다음 화면으로 이동

### 3. 신청서 작성-약관동의

## 신청서작성

### 신청서 작성



이름		주민등록번호	870618 - 1*****
신청상품	중소기업취업연계장학금(희망사다리)	신청일자	2018-04-16
상품유형	취업지원형		

### 개인정보제공 및 약관동의

개인(신용)정보의 수집제공활용 및 조회에 동의 하시겠습니까?	내용확인 >	<input type="checkbox"/> 예, 내용에 동의합니다. <input type="checkbox"/> 아니오
장학금 수혜 약정서 안내를 충분히 읽고 이해하셨습니다?	내용확인 >	<input type="checkbox"/> 예, 내용에 동의합니다. <input type="checkbox"/> 아니오
신청인 동의서 안내를 충분히 읽고 이해하셨습니다?	내용확인 >	<input type="checkbox"/> 예, 내용에 동의합니다. <input type="checkbox"/> 아니오

본인은 위 내용에 동의하며 신청서에 필요한 정보를 누락 없이 사실만을 입력하겠습니다.

누락 및 사실 아닌 내용 입력으로 신청이 거절 될 수 있고, 장학금 지급 이후에도 반환 및 환수조치가 될 수 있음을 인정합니다.

2

공인인증서 동의 >

취소

- ① 개인정보제공 및 신청약관에 동의하고
- ② 공인인증서를 활용하여 신청 동의 절차 진행



## 4. 신청서 작성-학교정보입력(기업정보 포함)



장학금 ▾

장학금신청 ▾

신청서작성 ▾



### 신청서 작성

STEP 00  
대학참여여부 확인

STEP 01  
약관동의

STEP 02  
개인정보입력

STEP 03  
학교정보입력

STEP 04  
신청정보확인

STEP 05  
신청완료

이름		주민등록번호	
신청상품	중소기업취업연계장학금(희망사다리)	신청일자	2018-04-
신청유형	취업지원형		

### 기업 정보

취업상태	<input checked="" type="radio"/> 기취업 <input type="radio"/> 취업예정 <input type="radio"/> 취업희망
------	--

### 기업 추가 정보

*중소기업명	<input type="text"/>	*소재지	선택 <input type="button" value="v"/>
사업자등록번호(선택사항)	<input type="text"/> - <input type="text"/> - <input type="text"/>	대표자명(선택사항)	<input type="text"/>
업종(선택사항)	선택 <input type="button" value="v"/>		

취업상태에 따라 '기업 추가정보'란에

- 현재 재직 중인 기업 (기취업)

- 취업이 확정된 기업(취업예정)

- 취업을 희망하는 기업(취업희망) 등의 정보 입력

\*기업 추가 정보는 신청 집단의 진로탐색 의지 확인 및 대학 자체 선발을 위한 입력사항입니다. 성실하게 기재해 주시기 바랍니다.

## 4. 신청서 작성-학교정보입력(기업정보 포함)

### 학교 정보

소속대학	테스트대학교(본교) 학부	단과대학	
학과/전공	<input type="text"/> <a href="#">검색 &gt;</a>	학번	12271227
학적구분	<input type="text"/> 선택 <input type="button" value="v"/>	학년	4학년 <input type="button" value="v"/>
학기선택	2018년 1학기가 몇 번째 학기 입니까? <input type="text"/> 선택 <input type="button" value="v"/>		

- 신청 학기 기준의 재학 구분을 선택해 주시기 바랍니다.

### 신청유형별 제출서류

- 취업지원형
  - 기취업: 재직증명서(필수)
  - 취업예정: 취업예정사실증명서 및 기타 취업예정사실 증빙 가능 서류(필수)
  - 취업희망: 제출서류 없음
- 창업지원형
  - 기창업자: 사업자등록증제출(필수)
  - 기창업자 및 창업예정자: 창업강좌이수 증빙서류(선택)
  - ※ 창업강좌이수 내역은 기 이수내역 또는 당해학기 이수예정인 시간표 등을 제출
- 선발 시 가정사항
  - 유관사업 참여증빙서류(주관기관 또는 대학 발급)
  - ※ 중소기업진흥공단: 산학맞춤 기술인력양상사업 · 기술사관육성사업
  - 고용노동부: 취업성공패키지(2 ~ 3단계) · 대학 현장실습 · 중소기업 탐방

① 학교정보 입력 및 신청유형에 따른 제출서류 첨부  
- 학기선택 시, 19-1학기가 재학 중 총 몇 번째 학기인지 입력

(예시: 휴학없이 전문대 2학년 1학기인 경우, 3학기로 입력)

- 제출서류는 신청유형별 제출서류를 확인하고, 2개 이상의 서류를 제출할 시에는 ZIP파일로 압축하여 업로드

### 제출서류

첨부파일	<input type="text"/> [미등록]
	<input type="text"/> <a href="#">찾아보기...</a> <a href="#">파일 등록 &gt;</a>

### <제출서류안내>

\* 다수의 서류 업로드시 반드시 zip파일로 압축 후 업로드해주세요.

\* 첨부파일은 반드시 등록하여야 합니다.

- [찾아보기]를 클릭하여 파일 선택 후 파일 첨부 후 파일 등록을 클릭해야 파일이 등록됩니다.
- 첨부파일의 최대 용량은 10MB이내만 가능하며, pdf, zip, jpg, hwp 파일 형태로 등록 가능합니다.
- 파일을 등록 후 [파일등록완료]를 클릭하시면 첨부파일을 확인 하실 수 있습니다.
- 등록하신 파일의 이름은 정해진 규칙에 의해 자동으로 바뀌게 됩니다.

② 확인 버튼을 선택하여 다음페이지로 이동

②



## 4. 신청서 작성-신청정보 확인



장학금

장학금신청

신청서작성



### 신청서작성

#### 신청서 작성

STEP 00  
대학참여여부 확인

STEP 01  
약관동의

STEP 02  
개인정보입력

STEP 03  
학교정보입력

STEP 04  
신청정보확인

STEP 05  
신청완료

이름		주민등록번호	
장학상품	중소기업취업연계장학금(희망사다리)	신청일자	2018-04
신청유형	취업지원형		

가족정보 (부모님)

#### 개인정보

전화번호		휴대폰번호	
이메일			
실거주지 주소	;		
결혼여부	미혼		
영양사할	필		

아버지정보			
구분	--선택--	주민등록등본상 등재여부	선택
성명(아버지)		주민등록번호	- - - - - 실명확인 >
전화번호	선택 - - - - -	휴대폰번호	선택 - - - - -
어머니정보			
구분	--선택--	주민등록등본상 등재여부	선택
성명(어머니)		주민등록번호	- - - - - 실명확인 >
전화번호	선택 - - - - -	휴대폰번호	선택 - - - - -

#### 계좌정보

등록계좌	
계좌선택	- 이용하실 계좌번호를 선택하세요 - 신규입력 > * 본인명의 계좌를 등록하셔야 합니다.

\* 신청기간 종료 후 입금계좌 변경이 불가하시니 주의하시기 바랍니다.

확인 >

취소

- ① 신청한 정보를 최종 확인하고,
- ② 확인버튼 클릭

## 5. 신청완료-추가 필요 사항



장학금 ▾

장학금신청 ▾

신청서작성 ▾



## 신청서작성

### 신청서 작성

STEP 00  
대학참여여부 확인

STEP 01  
약관동의

STEP 02  
개인정보입력

STEP 03  
학교정보입력

STEP 04  
신청정보확인

STEP 05  
신청완료



장학금 신청서 작성이  
정상적으로 완료 되었습니다.  
온라인사전교육을 이수하세요.  
\*신청기한 내 온라인사전교육을  
반드시 이수하여야 대학추천이 가능합니다.

[온라인사전교육 >](#)

② 신청기간 내 SGI보증보험 홈페이지 또는 어플을 통해  
보증보험 조회동의 필수(전자서명 기간은 별도 공지 예정)

#### ◆ 보증보험 조회 동의

- 최종 장학생 선정을 위해서는 보증보험 조회동의를 완료하여야 합니다.
- SGI서울보증 홈페이지 접속 > 회원가입 완료 > 보험가입 메뉴 클릭 > 1 계약체결 필수동의 진행

[조회동의 바로가기 >](#)

**감사합니다.**

- **일반문의 : 1599 - 2290 (한국장학재단 콜센터)**